

Material para las escuelas bíblicas 2023

Primer Ciclo

Aventuras con los amigos y las amigas de Dios

Recorrido a través del Antiguo Testamento

Posibles actividades

1 – 2 - Aventuras con las amigas y los amigos de Dios.


Comenzar a armar una línea de tiempo entre todos.




3- a Abrahán y Sara: Dios llama a un nuevo camino

Génesis 12:1-2a

1- Encierra y pinta lo que puede llevar Abrahán en su viaje.



2- Ayuda a Abrahán a buscar el camino.



3- b Abrahán y Sara: Dios llama a un nuevo camino


Génesis 12:1-2a

1 ¿Cómo era Abrahán? Escribe V (verdadero) o F (falso)



- Era un hombre joven.
- Era creyente y confiaba en Dios.
- Era un hombre perezoso.
- Era fiel a Dios y siempre lo obedecía.
- Era un hombre valiente.

2- Ayuda a Abrahán a buscar el camino.



4 - a Ser bendición para otros y otras

Génesis 12: 2 b

Abraham y su familia vivían en carpas. Todas estas carpas parecen iguales, pero solo dos son exactamente iguales. ¿Cuáles son?



4 - b - Ser bendición para otros y otras

Génesis 12: 2 b

Completa con las palabras que correspondan.


Y haré de ti una _____
grande, te _____, y
engrandeceré tu
_____, y serán
benditas en ti todas las
_____ de la tierra.



5 - a Caminar en una promesa

Génesis 12: 4-9

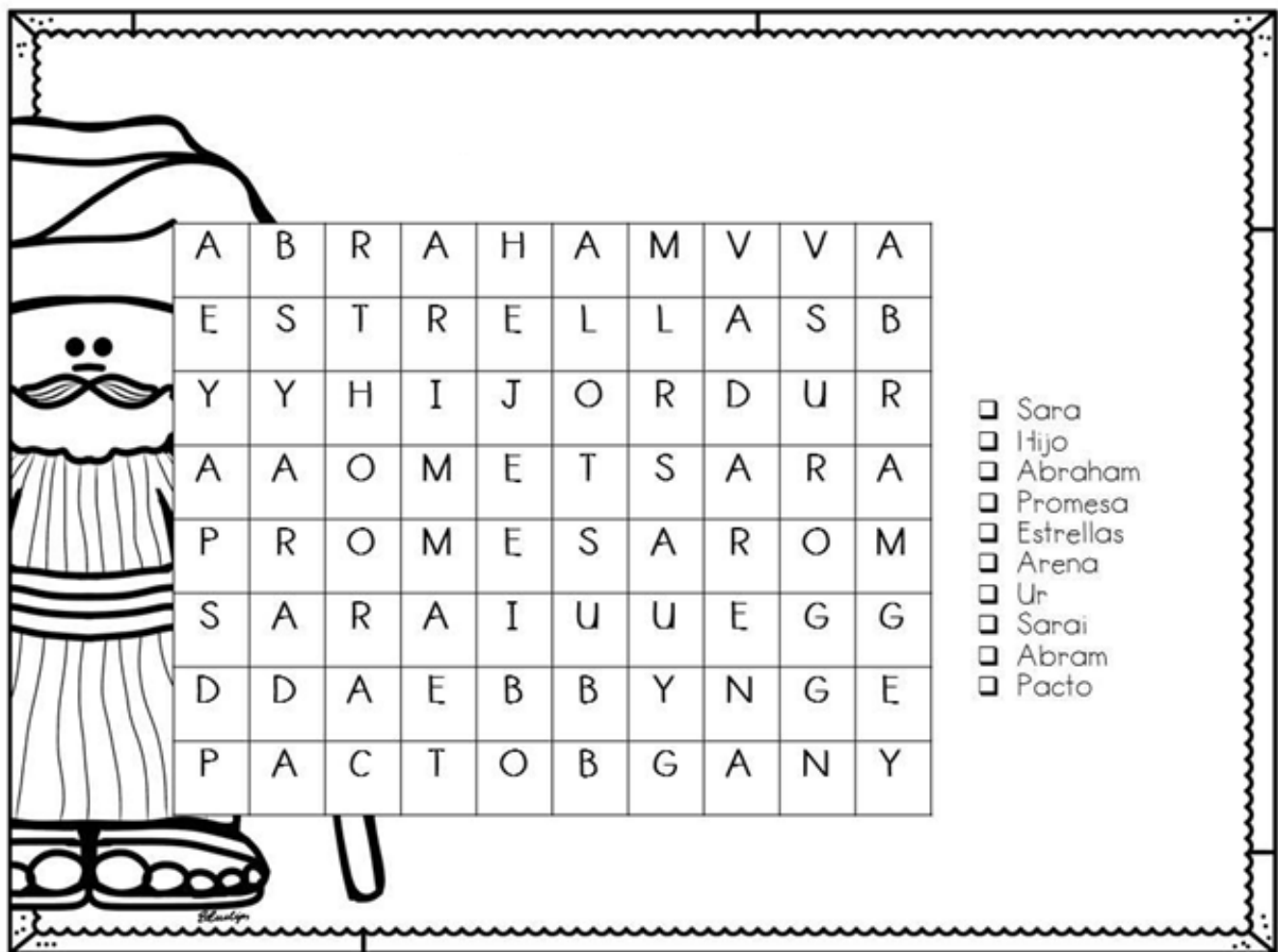
Pinta, recorta por las líneas punteadas y vuelve a armar la imagen.
(Dependiendo del grupo se pueden agregar más cantidad de líneas para cortar)



5 - b - Caminar en una promesa

Génesis 12: 4-9

Busca las palabras escondidas en esta sopa de letras.



The word search puzzle consists of a 10x10 grid of letters. To the left of the grid is a cartoon illustration of Abraham, wearing a turban and a long robe, with a beard and mustache. To the right of the grid is a list of words to find, each preceded by a small square box for marking.

A	B	R	A	H	A	M	V	V	A
E	S	T	R	E	L	L	A	S	B
Y	Y	H	I	J	O	R	D	U	R
A	A	O	M	E	T	S	A	R	A
P	R	O	M	E	S	A	R	O	M
S	A	R	A	I	U	U	E	G	G
D	D	A	E	B	B	Y	N	G	E
P	A	C	T	O	B	G	A	N	Y

- Sara
- Hijo
- Abraham
- Promesa
- Estrellas
- Arena
- Ur
- Sarai
- Abram
- Pacto

6 - a La Fe de Abrahán y Sara

Génesis 15:6

Recorta cada imagen, ordénalas y pégalas en orden según cómo sucede la historia.



6- b - La Fe de Abrahán y Sara

Génesis 15:6

1 - Ordena la secuencia y dibuja o escribe cómo te parece que continua la historia.




A menudo, Abrahán y Sara se sentían tristes porque eran ya mayores y no tenían hijos.



Abrahán confió en Dios y llegó a Canaán, con Sara y sus criados.



Un día, Dios le pidió a Abrahán que fuera a una nueva tierra y le prometió una gran familia.



2 - Ordena y escribe el mensaje

siempre

promesas.

sus

Dios

cumple

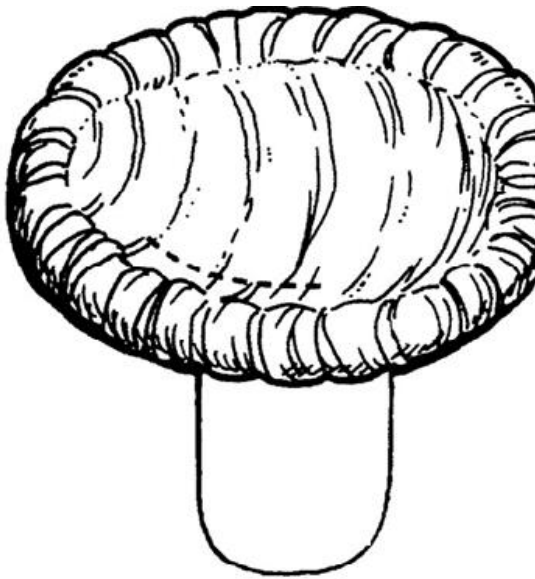

.....

Nacimiento de Moisés Éxodo 2

*El bebé recortado colocarlo dentro de la cesta recortada.
(Ambos están en la otra página)
Ubicarlo en el agua y de allí a los brazos de la princesa.*




Colorear la imagen de la página anterior. Perforar las líneas punteadas, recortar las imágenes y ubicarlas donde corresponda.



7 – b Moisés, Aarón y María: una vida de película

Busca el camino que tiene que tomar la princesa para llegar hasta la cesta donde está Moisés, sin cruzar ninguna línea.



Une los puntos para descubrir dónde encontró a Moisés.



8 – a - La zarza ardiente.

Éxodo 3:1-6

Repasa con color la parte punteada, colorea o pega papeles de colores.



EL LLAMADO DE DIOS PARA MOISÉS

Éxodo 3: 7 - 15

Egipto.

8. Moisés presentó muchas _____ a Dios.
QUXXEJXAXXS

Tacha las X y escribe arriba la palabra que queda:

¡A pintar el dibujo!




1. Moisés era del pueblo de _____ pero fue educado en un _____ porque una princesa egipcia lo adoptó.
ISXXRAXXEL
PAXLAXXXCIO
2. Cuando Moisés vio a un egipcio maltratar a un _____, lo mató.
HEXBREXXO
3. Moisés huyó a _____.
MAXXXDXIXAN
4. Allí era _____ de ovejas.
PASXTOXXXR
5. Un día, mientras pastoreaba ovejas en el monte Horeb, vio una _____ (un arbusto) ardiendo en fuego.
ZXXARXXXZA
6. _____ le habló a Moisés.
DIXXOXXS
7. Dios usaría a Moisés para _____ a Israel de _____
LIXXBEXXRAR

9 - a - b - LLAMADO DE MOISÉS. PROMESAS DE DIOS QUE SE RENUEVAN




Éxodo 3:7-8a, 13-15

La vida de los hebreos en Egipto.



10 -a - ¡Preparados, listos, ya! La escapada

Recorta las imágenes y ubícalas donde corresponda.








SALIDA DE EGIPTO

Éxodo 12;14


LA PASCUA

10 -b - ¡Preparados, listos, ya! La escapada

Si escribes en cada casilla la letra que corresponde a la clave indicada abajo, podrás recordar cuánto tiempo habían vivido los israelitas en Egipto, y cuántos hombres salieron de a pie, en edad militar. (Exodo 12.37-41 y 13.17-22).



CLAVE



11 - a - b - Caminar y caminar por el desierto

Éxodo 16: 1 -21

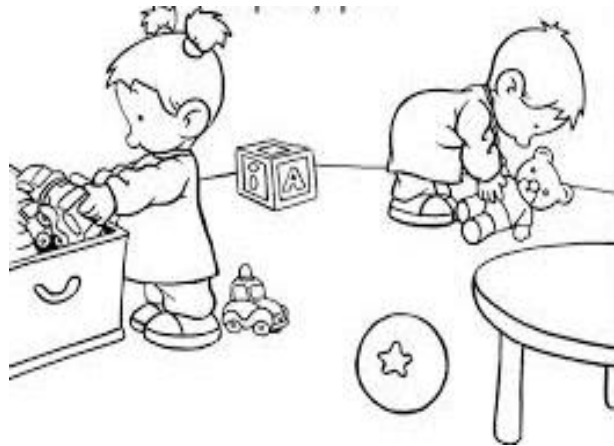


Recortar y plegar para hacer codornices.



12 – a – ¡Habrà que organizarse! Construyendo una nueva sociedad.

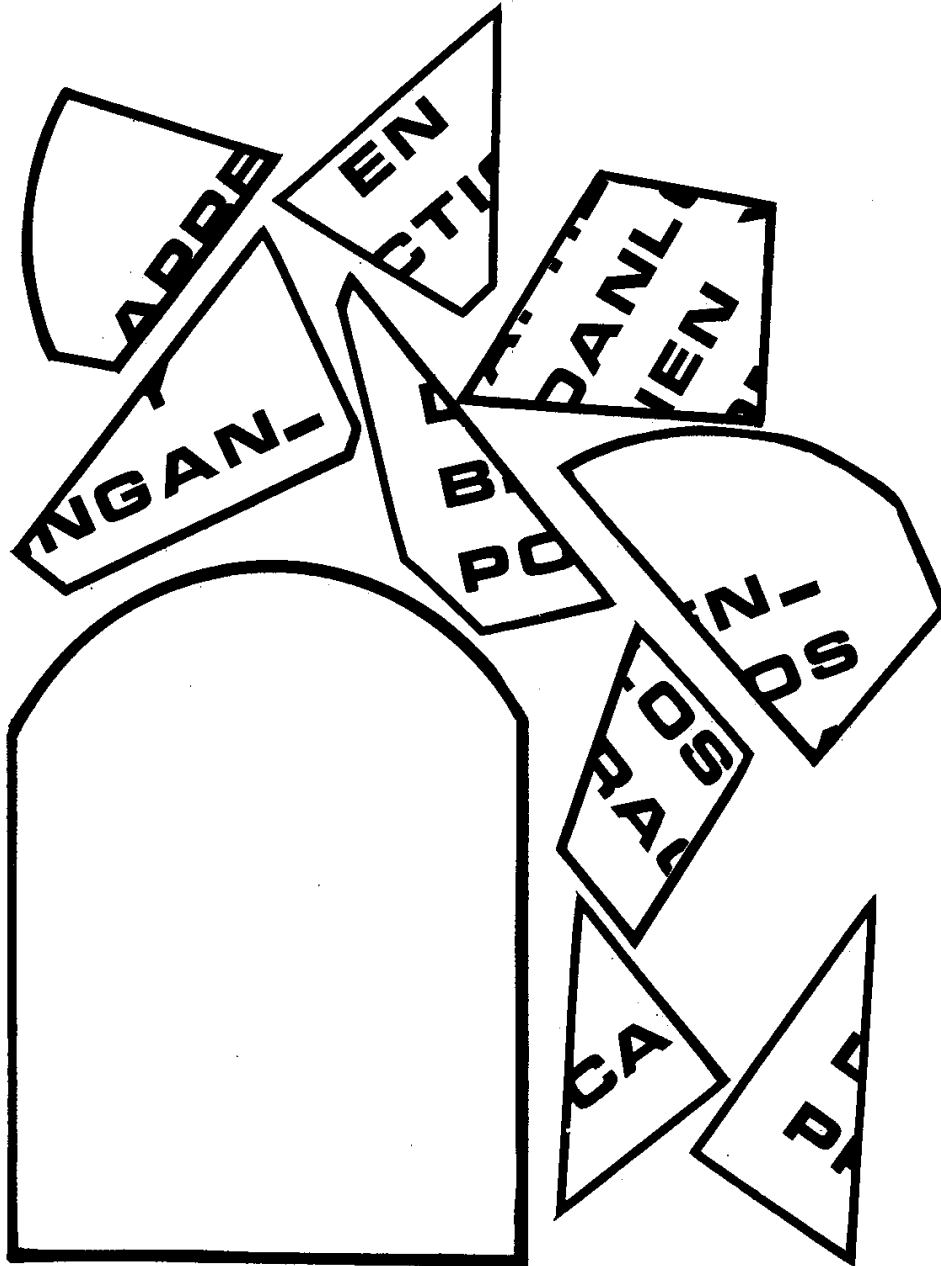
Èxodo 20. 1 - 17



12 – b – ¡Habr  que organizarse! Construyendo una nueva sociedad.

 xodo 20. 1 - 17

Dios dio los diez mandamientos e hizo una recomendaci n. Si quieres recordarla, arma las diez piezas sueltas dentro de la "tabla". Para conservar el libro, puedes calcar cada trozo, comenzando por el primero (que es el que corresponde arriba a la izquierda), y luego agrega los otros (Deut. 5.1-15).



14 – a - LAS HIJAS DE ZELOFEHAD

Números 27.1 - 11


Plegar una hoja de papel de color, dibujar la silueta, recortar y abrir.



15 – a - Débora Jueces 4: 4 - 5

Pega papeles de colores sobre la silueta de la palmera.

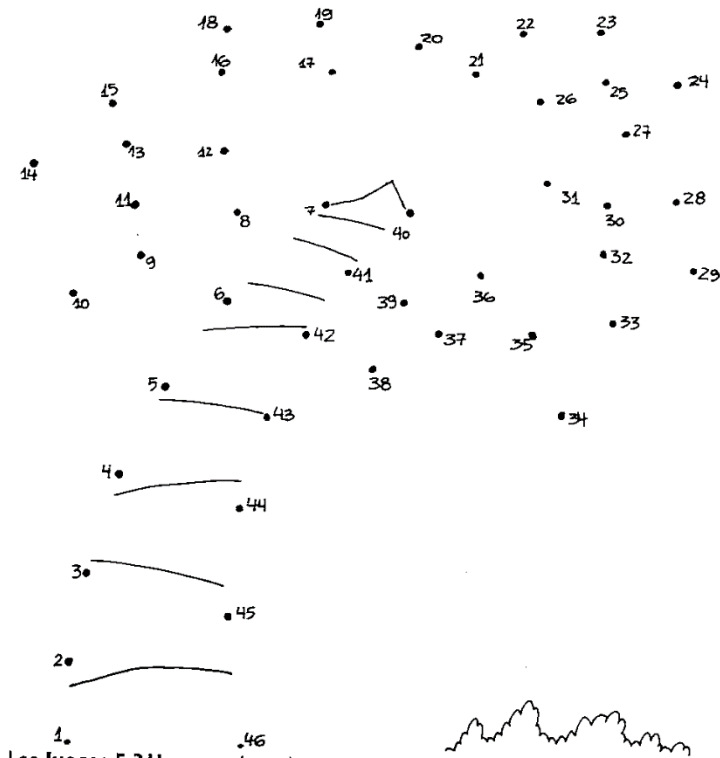
Dibuja a Débora debajo.



15 – b - Débora – Jueces 4: 4 – 6

Fue una líder de los israelitas. Se sentaba debajo de una palmera y daba consejos.

Une los números y descubre debajo de qué doña Débora atendía al pueblo. Si necesitas ayuda, lee Jueces 4.5.




Busca sombreros en este dibujo.




17 – a - RUT - La extranjera – Rut 1:16 – 17

Colorea. Recorta por la línea punteada y vuelve a armar la imagen.



17 - b - RUT - La extranjera - Rut 1:16 - 17



18 – a - RUT SE HACE UN LUGAR EN EL PUEBLO DE DIOS

Rut 1:16 – 17


Ayuda a Rut y Noemí a encontrar el camino.



18 – b - RUT SE HACE UN LUGAR EN EL PUEBLO DE DIOS

Rut 1:16 – 17

¿Qué camino deben tomar para recoger la mayor cantidad de espigas?



18 – RUT SE HACE UN LUGAR EN EL PUEBLO DE DIOS

Rut 1:16 – 17


Busca las diferencias entre estos dos dibujos.



19 - a - b - EL PROFETA ELÍAS

1 Reyes: 17:2 – 16

Usa un punzón para abrir la ventana por la línea roja. Pega por detrás otra hoja donde puedas dibujar cosas que sientas que son injustas.



21 - a - EL PROFETA ELÍAS

1 Reyes 19: 1 -8

Pinta a Elías y todos lo que se menciona en el texto que trabajamos hoy.



21 - b - EL PROFETA ELÍAS

1 Reyes 19: 1 -8

Encuentra los seis objetos que no corresponden a la imagen. Después colorea todo.



Escribe en el cuadro F si es falso o V si es verdadero.

1. Acab era un hombre que agradaba a Dios, porque le servía y no tenía ni un ídolo.
2. Elías dijo Acab que no iba a ver lluvia ni rocío en años, esto a causa del pecado.
3. Dios le dijo a Elías que no se escondiera, sino que paseara por las calles.
4. Elías era un hombre obediente a Dios y a su palabra.
5. Dios le dio de comer a Elías a través de cuervos que le traían pan y carne.



22 - a - ELISEO EL DISCÍPULO DE ELÍAS

2 Reyes 2: 14 - 15

Plegar en 3 partes una hoja A4, en una parte dibujar a Elías y escribir su nombre, en la tercera parte dibujar a Eliseo y escribir su nombre. En la parte del medio pegar un trozo de tela o TNT representando el traspaso del manto. Luego “jugar”, plegando una parte se ve un solo personaje, puede que se vea el manto o no, etc.

(Se muestra una foto sobre cómo puede ser la tarea)



22 - b - ELISEO EL DISCÍPULO DE ELÍAS.

2 Reyes 2: 14 - 15

Eliseo estaba trabajando en su campo. Cuando Elías echo su manto sobre Eliseo, este al momento, dejo su casa, su familia y sus amigos, para servir al Señor.” Se levanto y fue tras ----- , y le sirvió fielmente durante 10 años.

El Señor le dijo a Elías que fuera de Gilgal a Betel, a Jerico y al Jordan. En cada lugar, Elías le dijo a ----- que esperara allí, que el iba a otro lugar. Pero ----- contestaba : “Vive Jehova, que no te -----”.

E----- quería hacer la obra de Dios tan bien como la había hecho ----- . Por eso pidió una doble porción del ----- de Elías.

Eliseo tomo el ----- de ----- y golpeo las aguas, y dijo : ¿ Donde esta Jehova, el ----- de Elías ?

Dios le contesto como le había contestado a Elías. Las aguas se ----- y paso Eliseo. Ahora, los hijos de los profetas estaban seguros de que el espíritu de ----- reposaba sobre ----- . Se arrodillaron delante de el, dispuestos a seguirle.

Eliseo había confiado en ----- , y se había portado como un buen siervo y ----- , y ahora ----- lo ponía sobre mucho.

Dios no nos da tareas grandes, mientras no probemos que podemos hacer bien las pequeñas.



23 – a - ELISEO, EL HAEDOR DE MILAGROS

2 Reyes 4: 1 - 7

Observa las formas y tamaños. Colorea según los colores que le corresponde a cada vasija.



23 - b - ELISEO, EL HAEDOR DE MILAGROS

2 Reyes 4: 1 - 7

Ordena y pega la secuencia de la historia



1. La viuda pide ayuda a Eliseo



3. El aceite no se acababa



2. La viuda se presta vasijas



4. La viuda tuvo dinero para pagar la deuda



25 - a - b - AMÓS: RECUERDA LOS PLANES DE DIOS

Amós 5: 7 – 15

Escribe o busca imágenes y ubícalas donde corresponda.

Lo bueno

Lo malo

27 –a - b - Amigos desconocidos cuentan sus aventuras.
Salmos de acción de gracias. Salmo 118: 1 – 4, 28

Construir instrumentos reciclando diferentes materiales y luego usarlos al cantar.



28 - a - b **Salmos de alabanza** -

Salmo 67 – “ ¡Qué todos los pueblos te alaben!”



DIBÚJATE ALABANDO AL SEÑOR

29 – a – Salmos de confianza

Salmo 23 – “El señor es mi pastor, nada me falta.”



Cada niño se dibuja una mano.

Pintar lo correspondiente a los cuatro dedos (menos el pulgar).

Pegar rollitos de algodón en lo que sería la palma de la mano y el pulgar.

En una cartulina rosada dibujar un corazón y recortarlo. Dibujarle dos rayitas y dos puntitos. Pegar en el extremo del pulgar.

29 – b – Salmos de confianza

Salmo 23 – “El señor es mi pastor, nada me falta.”

Busca en la sopa de letras y encontrarás palabras claves en el Salmo 23.

S	E	Ñ	O	R	X	C	A	S	A
B	Z	A	M	O	R	W	F	X	C
G	Z	S	W	T	R	Y	U	H	O
N	W	L	X	S	T	D	E	O	M
D	G	U	I	A	X	Z	R	N	P
A	X	Q	Q	P	R	W	Z	O	A
D	E	S	C	A	N	S	A	R	Ñ
P	C	A	M	I	N	O	S	X	A
A	Z	N	A	I	F	N	O	C	N
L	L	E	R	I	V	I	V	X	C

¿Descubriste todas las palabras?
Completa el salmo con ellas.

SALMO 23.

EL _____ ES MI _____
NADA ME FALTA.

ME HACE _____ EN VERDES PASTOS,
ME _____ A ARROYOS DE TRANQUILAS AGUAS.

ME DA NUEVAS _____
Y ME LLEVA POR _____ RECTOS,
HACIENDO _____ A SU NOMBRE.

AUNQUE PASE POR EL MÁS OSCURO DE LOS VALLES,
NO TEMERÉ PELIGRO ALGUNO,
PORQUE TU, SEÑOR, ESTÁS CONMIGO.

TU VARA Y TU BATÓN ME INSPIRAN _____
ME HAS PREPARADO UN BANQUETE
ANTE LOS OJOS DE MIS ENEMIGOS;
HAS VERTIDO PERFUME EN MI CABEZA,
Y HAS LLENADO MI COPA A REBOSAR.

TU _____ Y TU _____ ME _____
A LO LARGO DE MIS DÍAS.
Y EN TU _____, OH SEÑOR,
POR SIEMPRE _____.

30 – Nos preparamos para la próxima aventura: Jesús

“El pueblo que andaba en la oscuridad
vio una gran luz;
una luz ha brillado
para los que vivían en tiniebla.
Señor has traído una gran alegría;
muy grande es el gozo.”

Isaías 9: 2 - 3

